



hümiFlö™

DISPOSABLE PREFILLED BUBBLE HUMIDIFIER



Humidificador
precargado
desechable.



Representaciones Médicas



www.rmjf.ec



hümiFlö™

Humidificador de burbujas

Pre-llenado de un solo uso

Este dispositivo estéril está diseñado para humidificar el gas respirable, especialmente el oxígeno antes de su entrega al paciente mediante una cánula nasal

Especificaciones:

Material

Botella: Polipropileno (PP) transparente

Adaptador: Poliestireno (PS) y Polipropileno (PP)

Agua: Agua estéril para inhalación. Cumple con la Farmacopea de los Estados Unidos (UPS) para la humedad segura, no pirogénica y segura para el cuerpo para la inhalación de oxígeno médico seco.

Libre de Latex

Dimensiones:

CDH350 y CDH500s:

Alto 95mm, Ancho 85mm, Fondo 150mm

Modelos:

CDH 350 (volumen de agua de llenado aproximadamente 350ml)

CDH 500s (volumen de agua de llenado aproximadamente 500ml)

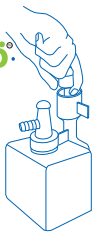
Instrucciones

1. Tire de las lengüetas hacia arriba y deséchelas.



¡PRECAUCIÓN! NO TUERZA LA PESTAÑA DE LA BOQUILLA

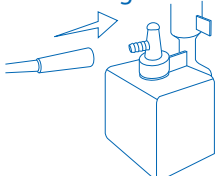
2. Sujete la tapa a hümiFlö.



3. Monte la tapa en la salida de oxígeno.



4. Conecte el tubo de oxígeno.



5. Encienda el suministro de oxígeno.



hümiFlö debe formar burbujas. Compruebe si hay fugas.

hümiFlö™

Humidificador de burbujas
Pre-llenado de un solo uso



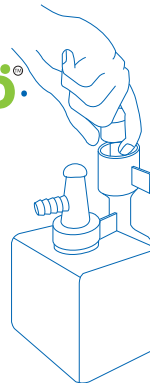
Instrucciones

1. Tire de las lengüetas hacia arriba y deséchelas.

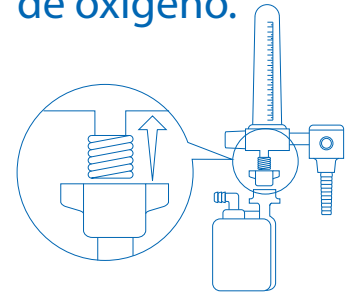


¡PRECAUCIÓN! NO TUERZA LA PESTAÑA DE LA BOQUILLA

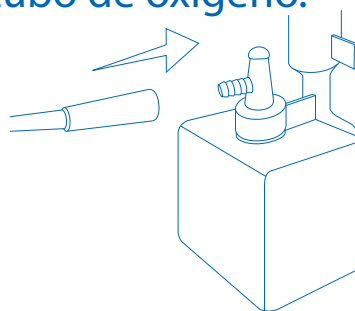
2. Sujete la tapa a **hümiFlö**.



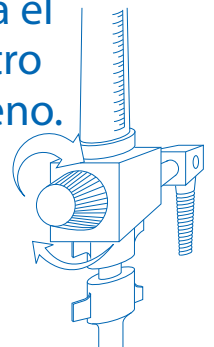
3. Monte la tapa en la salida de oxígeno.



4. Conecte el tubo de oxígeno.



5. Encienda el suministro de oxígeno.



hümiFlö debe formar burbujas.
Compruebe si hay fugas.